



Krainer
Bieënvrienden

Blij met een Bij

Mei 2017

Bestuur:

Stevens Jan <i>Voorzitter</i>	Rijweg 8 3020 Herent	janmb.stevens@gmail.com 016/29.29.49 0476/08.15.33
Mannaerts Julien <i>Ondervoorzitter</i>	Ellestraat 4 3020 Winksele	julien.mannaerts@telenet.be 016/48.01.27
Vandegaer Luc <i>Kassier</i>	Ruiterslaan 6 3010 Kessel-Lo	luc.vandegaer@telenet.be 016/89.77.39
Lembrecht Johan <i>Secretaris :</i>	Avenue Jules Gathy 23 1390 Bossut	johan.lembrecht@skynet.be 010/84.33.95

Bestuursleden :

De Temmerman Luc	Dorpstraat 30 3040 Neerijse	0477/330.788 detemmerman.luc@gmail.com
Geets Jean	Zallakenstraat 3 3110 Rotselaar	016/58.22.97
Heremans Chris	Janseniusstraat 10 3000 Leuven	info.nectar@skynet.be 016/22.84.54
Michiels Bart	Groenstraat 138 3020 Herent	0477/32 52 01
Rouffa Leo	Wimmershof 21 3010 Kessel-Lo	016/25.86.84
Therry Xavier	Bornestraat 48 3012 Wilsele	016/20.52.85
Vallons François	Langeveldstraat 82 3020 Herent	016/23.42.49

Inhoudsopgave

Bestuur:	2
Inhoudsopgave	3
1 Agenda	4
1.1 Uitstap naar Denis Van Turnhout op zondag 25/6/2017	4
1.2 Maanden juli & augustus	5
1.3 Beginnersmatinee op zondagmorgen 2016.....	5
2 MEDEDELINGEN	6
2.1 Overlijden Wilna Julien	6
2.2 Bijenvolken voor de leden.....	6
2.3 Varroabestrijding.....	6
2.4 Knutselhoek : insmelten van waswafels met behulp van een computertransformator door Vandegaer Luc.....	7
3 Onze sponsors	12

Ons vergaderlokaal

“Onder den toren”

Aarschotsesteenweg 531

3012 Wilsele Putkapel

Tel 016/44.43.61

1 Agenda

1.1 Uitstap naar Denis Van Turnhout op zondag 25/6/2017

We gaan dit jaar op bezoek bij Denis Van Turnhout. Hij is de erevoorzitter van de imkersvereniging Bijenvrienden Herentals en is een paar jaar geleden reeds zijn werkmethode komen uitleggen op één van onze vergaderingen. Zijn bedrijfsmethode is trouwens gepubliceerd op de website van de KonVIB¹. Bijen is voor hem een passie. Steeds is hij op zoek naar een verdere optimalisatie van zijn imkermethode. Zo gaat hij elk jaar op bijenreis en neemt nauwkeurig nota bij elk bezoek aan een imker of bijeninstituut en probeert aan de hand daarvan zijn methode verder te verbeteren. Ook hij heeft de laatste jaren zijn werkmethode aangepast om de varroa te bestrijden. Hij zal ons laten zien hoe hij werkt en welke goede resultaten hij boekt.



Na het bezoek aan de bijenstand sluiten we, of tenminste zij die daar zin in hebben, de dag af in een gezellig restaurant:

Ristorante - Pizzeria Da Corrado

Stationstraat 2

2440 Geel

014/58.43.45

We worden om 18 uur verwacht in het restaurant. Om het de kok makkelijker te maken, kunnen we ter plaatse kiezen uit een 6-tal gerechten.

Wie graag mee gaat eten en napraten dient zijn naam en het aantal personen door te geven aan de voorzitter Jan op zijn email: janmb.stevens@gmail.com

¹ <https://www.konvib.be/artikels-pseudo/artikels-bedrijfsmethoden/3715-bedrijfsmethode-denis-van-turnhout.html>

We geven het aantal personen op **20/6/2017** door aan het restaurant. **Dus graag zo snel mogelijk je deelname bevestigen.**

Praktische afspraken :

- We verzamelen om 13 uur bij de voorzitter (Rijweg 8 te 3020 Herent);
- ofwel rij je rechtstreeks naar Denis Van Turnhout, waar we om 14 uur worden verwacht.

Adres :Geelseweg 3 te 2250 Olen

telefoonnummer 014/22.11.18

1.2 Maanden juli & augustus

Tijdens de zomermaanden organiseren we geen vergaderingen in ons lokaal.

Enkel de zondagmatinee's gaan nog door.

In september pikken we opnieuw aan met vergaderingen bij de Seppe.

1.3 Beginnersmatinee's op zondagmorgen 2016

Voor de nieuwe leden en jonge imkers vermelden we graag onze tweewekelijkse bijeenkomsten op onze bijenstand in Huldenberg. Het concept is eenvoudig: eerst een vragenuurtje met problemen van de imkers. Daarna controleren we de bijenvolken.

Het adres van de bijenstand is:

boerderij Jos Peeters

de Limburg Stirumlaan 66

3040 Huldenberg

Leden kunnen ook samenkomen tegen 9 uur bij de voorzitter Rijweg 8 te 3020 Herent (tel: 0476 / 08.15.33). We rijden dan gezamenlijk naar Huldenberg met een paar auto's.

Opgelet voor eventuele kleine aanpassingen in het programma!!! In dit geval sturen we een mail rond.

Wanneer	Waar
Zondag 25/6/2017 GEEN LES AAN DE BIJENSTAND !!!!!!!!!	

Zondag 9 juli 2017 om 9u30 Varroabehandeling	Bijenstand Huldenberg
Zondag 23 juli 2017 om 9u30	Bijenstand Huldenberg

2 MEDEDELINGEN

2.1 Overlijden Wilna Julien

Met verstomming hebben we het overlijden vernomen van Julien Wilna. Julien heeft vele voordrachten in onze club gegeven en kwam geregeld eens luisteren op onze vergaderingen. Julien was een bezige bij en steeds nieuwgierig naar nieuwe ontwikkelingen in de bijenteelt.

We bieden de familie onze oprechte deelneming aan bij het verlies van hun man, vader en grootvader.

2.2 Bijenvolken voor de leden

Zoals vorig jaar willen we ook dit jaar jonge bijenvolken bezorgen aan leden. Hierbij denken we in de eerste plaats aan startende imkers die nog geen bijenvolk bekomen hebben. Daarnaast proberen we ook om de andere imkers, die pech gehad hebben een volkje te bezorgen. Vorig jaar is dit jammer genoeg slechts gedeeltelijk gelukt en konden niet alle geïnteresseerden worden geholpen. Dus ben je geïnteresseerd om tegen een eerlijke en democratische prijs een volk aan te schaffen, geef dan je naam door aan de voorzitter Stevens Jan, alsook de raammaat van je kast.

Anderzijds vragen we aan de oudere imkers om jonge bijenvolken beschikbaar te stellen. Ook jullie kunnen je naam en raamtype doorgeven aan de voorzitter. Wacht niet. Het is nu dat er nog afleggers kunnen worden gemaakt.

2.3 Varroabestrijding

Er zijn twee nieuwe middelen voor de varroabestrijding.

Enerzijds is er PolyVar Yellow dat op de Belgische markt wordt gebracht door Bayer, een medicijn met als werkzame stof flumethrine. Meer informatie vind je via volgende link:

<https://konvib.be/images/stories/nieuws/Polyvar%20Yellow%20Persbericht.pdf>

Anderzijds is er VarroMed van BeeVital dat Europees werd erkend, een medicijn met als werkzame stoffen oxaalzuur en mierenzuur. Meer informatie vind je op

volgende website:

http://www.ema.europa.eu/docs/nl_NL/document_library/EPAR_-_Summary_for_the_public/veterinary/002723/WC500225543.pdf

2.4 Knutselhoek : insmelten van waswafels met behulp van een computertransformator, door Vandegaer Luc

Hierna beschrijven we hoe je met behulp van computertransformator kunstraat kan insmelten in ramen.




Figure 1: de grote stekker met de groene (green) en zwarte (black) polen verbonden

Hiervoor gebruik je een nog werkende computertransformator (computer ATX power supply unit (PSU)) uit een afgedankte computer.

Let op! Haal het netsnoer uit het stopcontact alvorens je met de PSU aan de slag gaat!

De PSU bevindt zich in een desktop PC achteraan, bovenin de kast en is met 4 schroeven vastgeschroefd aan het chassis. Al deze schroeven zitten langs de buitenzijde achter op de kast. Na het losmaken van de schroeven en alle stekkers binnenin de PC is deze PSU eenvoudig uit de kast te halen. Je hebt nu een metalen doos met een kabelboom aan de ene kant en een netsnoer

aan de andere kant.

We hebben te maken met een schakelende PSU en dat betekent dat als je het netsnoer in het lichtnet steekt er niets zal gebeuren. Het geheim zit in de grote



Figure 2: De stekker die er afgeknipt dient te worden

platte 20- of soms 24-polige stekker (zie figuur 1), waarin zich een schakeldraad bevindt. Zoek de groene draad op (4e positie). Maak nu een platte U van een paperclip en verbind de groene pool met één van de zwarte (aarde) polen (positie 3, 5, 6 of 7). Als je nu de PSU aansluit op het elektriciteitsnet zal je merken dat er leven in zit. De




Figure 3: krokodilstekkers in kroonsteentje

inwendige fan gaat draaien en dat betekent ook dat er spanning staat op de andere stekkers. Koppel de PSU weer los van het elektriciteitsnet voor je verder gaat. Kleef wat tape over de paperclip zodat die geïsoleerd is. Neem nu een kleine stekker waar 4 draden in zitten (twee zwarte, een gele en een rode). Tussen geel en zwart staat 12V en tussen rood en zwart 5V. Knip de stekker eraf (zie figuur 2) en verleng de gele draad en één van de zwarte draden tot de gewenste lengte (ca 40- 50 cm) met een stuk electradraad. Je gaat dan werken met 12 volt-spanning. Ben je

handig met een soldeerbout dan soldeer je het vast anders gebruikt je kroonsteentjes (“suikertje”). Ikzelf werk met “krokodilstekkers om via een “suikertje” m’n verbinding te maken tussen stroomdraden.

Bind alle draden die je niet gebruikt bij elkaar met een kabelbinder (tie-wrap) of iets dergelijks zodat ze niet in de weg hangen. Afgeknipte draden die je niet gebruikt isoleer je met tape of met een kroonsteentje. Klaar!


Bij mij gaat het insmelten heel prettig met deze PSU. Het gaat langzaam en dat is voor beginners zeker fijn. Soms duurt het 10-20 seconden alvorens je de was op de draad ziet smelten en je hebt ruim de tijd om het proces gade te slaan en op tijd te stoppen.

Het verhitten van de draad in het raampje gebeurt door het kortsluiten van de twee polen. Dit kan soms tot gevolg hebben dat de PSU uitschakelt omdat hij beveiligd is tegen korstsluiting en oververhitting. Dan moet je even wachten tot de interne beveiliging weer ontgrendeld is. (30-60 seconden).

Werkt ge met de combinatie rood/zwart, dan bekomt ge 5 volt aan de uitgang.

Werkt ge met de combinatie geel/zwart, dan bekomt ge 12 volt aan de uitgang.

Hierna nog enkele foto's ter illustratie. Indien je nog vragen hebt mag je me altijd contacteren.







3 Onze sponsors





**Scherpe prijzen... én 7 jaar garantie.
Enkel bij KIA.**



Scan de QR-code
en ontdek ons gamma.



The Power to Surprise
www.kia.com

Gilcon Leuven (Haasrode)



Mechelsesteenweg 1117
3020 Winksele

	<p>Janseniusstraat 10 (<i>voorheen Broekstraat</i>) 3000 Leuven 016/22.84.54 Info.nectar@skynet.be (<i>Ring - Kruispunt oprit E40 - Kapucijnenvoer - na rondpunt: 1ste straat rechts</i>)</p>
<p>In samenwerking met BIJENHOF bvba</p>	<p><u>Openingsuren:</u> Tijdens de winteruren: di, vrij, za 10u-12u en 13u tot 17u Tijdens de zomeruren: di, vrij, za 9u30-12u en 13u-18u en op afspraak</p>

Verantwoordelijke uitgever:
De Krainer Bieënvrienden
VZW
Rijweg 8
3020 Herent



PB-PP | B-30620
BELGIE(N)-BELGIQUE



Tweemaandelijks tijdschrift
Afgiftekantoor LEUVEN 1 Erkenningsnummer 808002
PB-nummer B30620